

令和3年度 鳥飼小学校 緊急時児童引き渡しマニュアル

例えば震度5以上の地震（大雨・洪水などによる避難指示、近隣での凶悪事件の発生など）

緊急事態発生

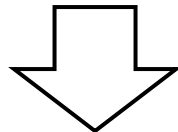
学校



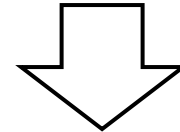
家庭

情報発信
安心メール

情報受信
安心メール



ただし、震度5以上の地震時は、メールがなくても自動的に引き渡しを行います。

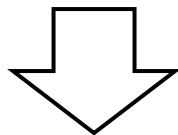


子ども・教職員

教職員の指示で、児童は安全な場所に避難する。
・引き渡しの流れについて確認し、各学級で保護者の迎えを待つ。

保護者

家族間で連絡を取り合い、
・引き取りの決定
・引き取りの動き
について話し合い確認する。

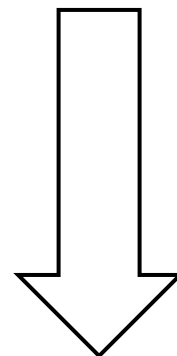


ダブルチェックで引き渡し

- ① 「児童引き渡し・緊急連絡カード」でチェック
- ② 児童本人へチェック

「児童引き渡し・緊急連絡カード」がない時は、
免許証・保険証でも可

※迎えが来ない児童は、学校で保護し、保護者の
迎えを待つ



「児童引き渡し・緊急連絡
カード」の準備を！！

ない時は、免許証か保険
証の提示を！！！！

通学路の安全を確認しながら、
各教室に引き取りに行く。

《留意点》

車で来校する場合は、校内の一方通行を必ず守る。
入口は南門、出口は学童入口前門